


Styczeń 2021



Biuletyn doradcy metodycznego

# Porcja inspiracji

Joanna Rzońca

*Dzień dobry!*



Z Nowym Rokiem zapraszam na nową inicjatywę: comiesięczny biuletyn doradcy metodycznego „Porcja inspiracji”.

W każdym numerze dzielę się kilkoma inspiracjami z zakresu technologii komunikacyjno-informacyjnej i obszarów zdalnego nauczania oraz ze świata sztuki



# 1. Zdalne nauczanie

Wszyscy czekamy na powrót normalności, ale wiele wskazuje na to, że nie rozstaniemy się jeszcze w najbliższym czasie z nauką zdalną. Dlatego warto zapoznać się z publikacjami i **wskazaniami Ministerstwa Edukacji i Nauki** z tego zakresu.


W załączniku przesyłam zatem publikację „Kształcenie na odległość” przygotowaną przez Ministerstwo.


Oprócz tego warto zapoznać się z propozycjami zajęć zdalnych w zakresie różnych przedmiotów. Baza propozycji aktualizowana jest co miesiąc! Pomysły można znaleźć pod linkiem:

<https://www.gov.pl/web/zdalnelekcje>

## 2. Kolory roku 2021

„**Słoneczna stabilizacja**” - tak można określić symboliczne znaczenie wybranych przez Pantone kolorów roku 2021. W najbliższych 12 miesiącach kolorystyczne trendy ma zdominować:

 **Promienna żółć:** Pantone 13-0647 Illuminating - RGB 245, 223, 77; HEX F5DF4D

 **Stonowana szarość:** Pantone 17-5104 Ultimate Grey RGB 147, 149, 151; HEX 939597

Pierwszy kolor symbolizuje **radość** i ma napawać  **optymizmem**.

Drugi ma być odzwierciedleniem **siły, stabilności i hartu ducha**. A według Instytutu Pantone tego właśnie potrzeba nam na 2021 rok!

**Pantone** to amerykańskie przedsiębiorstwo istniejące od 1963 roku, które opracowało innowacyjny system identyfikacji, dobierania i komunikacji kolorów: Pantone® Matching System® (PMS).

Od **2000** roku zajmujący się trendami kolorystycznymi Instytut Pantone (powołany przez firmę do życia w 1986) wybiera jeden kolor, który nazwany jest kolorem roku.

Tak naprawdę nie zawsze jest to jeden kolor - jako dominujące w roku 2016 wskazane zostały bowiem dwa kolory. **W 2021 roku jest podobnie!**

Wybór koloru ma być nie tylko odzwierciedleniem, ale przede wszystkim zapowiedzią aktualnych trendów i nastrojów społecznych. A także takim symbolicznym kolorystycznym określeniem danego roku.

**Aktualne trendy kolorystyczne można wykorzystać projektując dydaktyczne materiały multimedialne na lekcje. Niech uczniowie wiedzą, że my nauczyciele trzymamy rękę na pulsie!**

### 3. *Jedno Małe Słowo*





Od 2006 roku amerykańska blogerka **Ali Edwards** promuje ideę „**Jednego Małego Słowa**” („One Little Word”).

Polega to na wyborze początkiem roku **jednego słowa** mającego towarzyszyć człowiekowi przez nadchodzących 12 miesięcy.

Takie słowo staje się punktem odniesienia dla wszystkich działań podejmowanych w danym roku, takim „drogowskazem”.





## Jak wykorzystać ideę Jednego Małego Słowa w pracy edukacyjnej?

-  **w pracy wychowawczej** – każdy uczeń może wybrać własne słowo dla siebie lub też jedno słowo można wybrać wspólnie i będzie ono przyświecać zespołowej pracy na lekcjach wychowawczych. Ja na przykład w pracy wychowawczej z moimi licealistami pracuję w każdym roku szkolnym pod innym hasłem: w pierwszej klasie było to „poznanie”, w drugiej klasie jest to „motywacja”, a w trzeciej będzie „inspiracja”. Jak widać koncepcję nieco zmodyfikowałam i słówka z uczniami wybieramy nie na lata kalendarzowe, a na lata szkolne 😊
-  **na zajęciach z języka obcego i języka polskiego** – to może być bardzo dobry punkt wyjścia do ciekawej debaty lub dyskusji o sile słów i zakresie ich znaczenia
-  **w pracy projektowej na różnych przedmiotach** – jedno słowo może patronować danemu projektowi
-  **na zajęciach plastyki** – koncepcja JMS może być inspiracją do powstania ciekawej pracy plastycznej, np. wizualnej mapy marzeń lub celów ucznia na 2021 rok.

## 4. Aplikacje na telefon, które pozwalają się skupić

Tak – są też takie!

 **Forest App** – to aplikacja blokująca dostęp do innych aplikacji w oparciu o...empatę i potrzebę zatroszczenia się. W czasie gdy nie korzystamy z telefonu, na jego ekranie rośnie drzewo. Jeśli uruchomi się zablokowane aplikacje, drzewo zginie 😞 Im dłużej pozwoli się mu rosnąć, tym większe możliwości się dostanie: będzie można „kupić” nowe gatunki drzew do „uprawy”, posłuchać relaksującej muzyki, a nawet... posadzić prawdziwe drzewo!

 **Dumbphone** – to z kolei aplikacja, która „przenosi w czasie” do okresu, gdy telefony komórkowe służyły do dzwonienia i pisania SMS-ów.


**Jak to wykorzystać w pracy nauczycielskiej? Korzystać samemu lub/i zachęcić uczniów do spróbowania czy aplikacje rzeczywiście pomagają zwiększyć koncentrację i efektywność pracy.**



## 5. *Sketchnoting Day*

11 stycznia wypada światowy **Dzień Sketchnotingu**, czyli jednej z metod myślenia wizualnego: wykonywaniu małegoformatowych notatek graficznych/wizualnych.


**Warto skorzystać z tej okazji i po feriach zachęcić uczniów do tworzenia takich notatek na różnych przedmiotach!**



Korzystając z okazji serdecznie zapraszam Państwa do zapoznania się z moją styczniową ofertą doradcy metodycznego:


Warsztaty TIK dla nauczycieli przedmiotów nieinformatycznych w szkołach średnich

13 stycznia 2020 r., w godz. 10.00-13.00

 **Mentimeter – wielofunkcyjne narzędzie do prowadzenia zajęć online**

Seminarium dla nauczycieli plastyki w szkołach średnich

14 stycznia w godz. 11:00-12:30

 **Skąd ja to znam? O wzajemnych zapożyczeniach i złożonych związkach malarstwa z fotografią i filmem**

Dziękuję za lekturę pierwszego biuletynu!

Będę wdzięczna za wszystkie uwagi i sugestie dotyczące formy i treści newslettera.

Życzę radości w życiu osobistym oraz owocnej pracy zawodowej w roku 2021!

**Joanna Rzońca**

**nauczyciel doradca metodyczny**

Małopolskie Centrum Doskonalenia Nauczycieli

Ośrodek w Krakowie

31-131 Kraków, ul. Garbarska 1

tel. kom. (+48) 511 475 692

j.rzonca@mcdn.edu.pl